

คู่มือการใช้งานระบบกำกับติดตามการประกันคุณภาพการศึกษา

ระดับหลักสูตร

ประจำปีการศึกษา 2565

- 1 การกำหนดตัวบ่งชี้ระดับหลักสูตร หน้า 1
- 2 การกำหนดผู้รับผิดชอบตัวบ่งชี้หลักสูตร หน้า 1
- 3 การจัดการไฟล์เอกสารหลักฐาน หน้า 2
- 4 การกรอกข้อมูลพื้นฐาน (Cds) หน้า 4
- 5 การประเมินตัวบ่งชี้และแนบเอกสารหลักฐาน หน้า 5
- 6 การบันทึกไฟล์รายงานการประเมินตนเองในรูปแบบ PDF หน้า 6

เข้าใช้งานระบบได้ที่



<http://trackqa.pcru.ac.th:81/>



TESTING



งานประกันคุณภาพและมาตรฐานการศึกษา

โทร 1113

1. การกำหนดตัวบ่งชี้ระดับหลักสูตร

1. เลือกเมนูตัวบ่งชี้ระดับหลักสูตร
2. เลือกตัวบ่งชี้ที่ประเมิน (ตัวบ่งชี้ที่ 1.1 ให้ติ๊กเลือก 1 ช่องเท่านั้นตามเกณฑ์มาตรฐานที่หลักสูตรใช้)
3. กดปุ่ม **บันทึกข้อมูล** เพื่อบันทึกข้อมูล


The screenshot shows the PCRU CHE3D interface. On the left, a sidebar menu has 'ตัวบ่งชี้ระดับหลักสูตร' (Curriculum Level Indicators) selected. The main area displays a tree view of curriculum components (องค์ประกอบ) and their indicators (ตัวบ่งชี้). A red box highlights the selection of 'ตัวบ่งชี้ 1.1 การบริหารจัดการหลักสูตรตามเกณฑ์มาตรฐานหลักสูตรที่กำหนดโดยสำนักงานคณะกรรมการการอุดมศึกษา เกณฑ์ ปี 2558'. A red arrow points to the 'บันทึกข้อมูล' (Save Information) button at the bottom right. A note at the bottom states: 'หมายเหตุ! หากตัวบ่งชี้ที่มีการดำเนินการแล้ว เมื่อเลือกประเมินหลังจากที่ดำเนินการแล้ว ผลการดำเนินการจะถูกลบไปด้วย' (Note! If an indicator has been implemented, when selected for evaluation after implementation, the implementation results will be deleted).

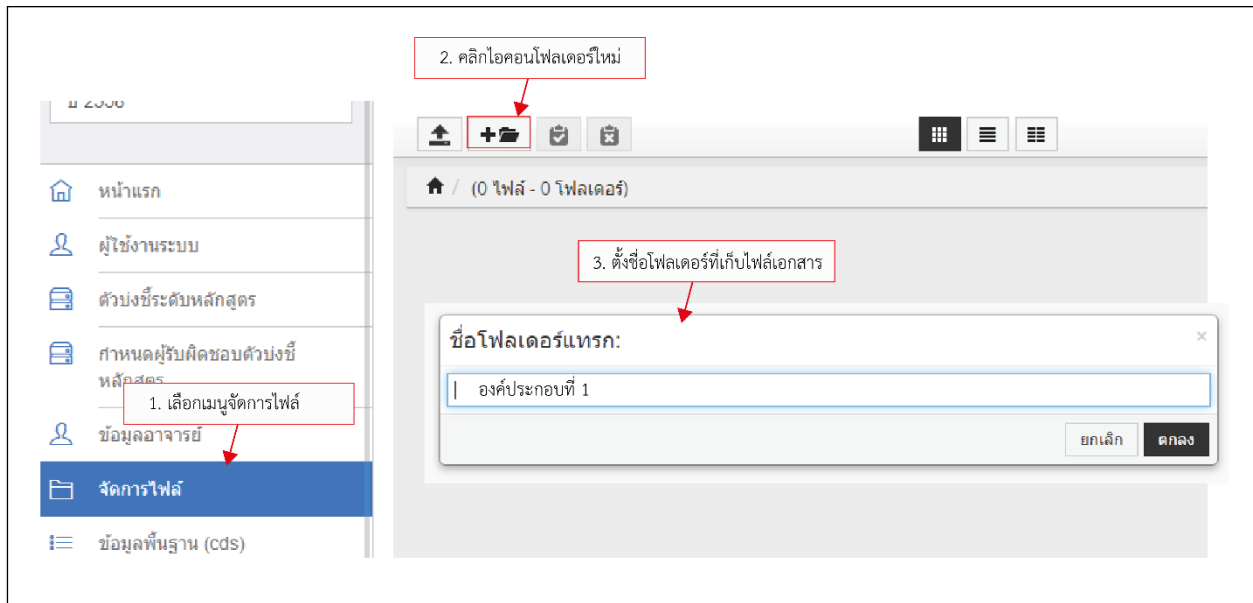
2. การกำหนดผู้รับผิดชอบตัวบ่งชี้หลักสูตร


1. เลือกเมนูกำหนดผู้รับผิดชอบตัวบ่งชี้หลักสูตร
2. เลือกแท็บกำหนดผู้รับผิดชอบตัวบ่งชี้ของหลักสูตร
3. เลือกสาขาวิชา
4. ติ๊กเลือกตัวบ่งชี้
5. ติ๊กเลือกผู้ใช้งาน
6. กดปุ่ม **บันทึก** เพื่อบันทึกข้อมูล

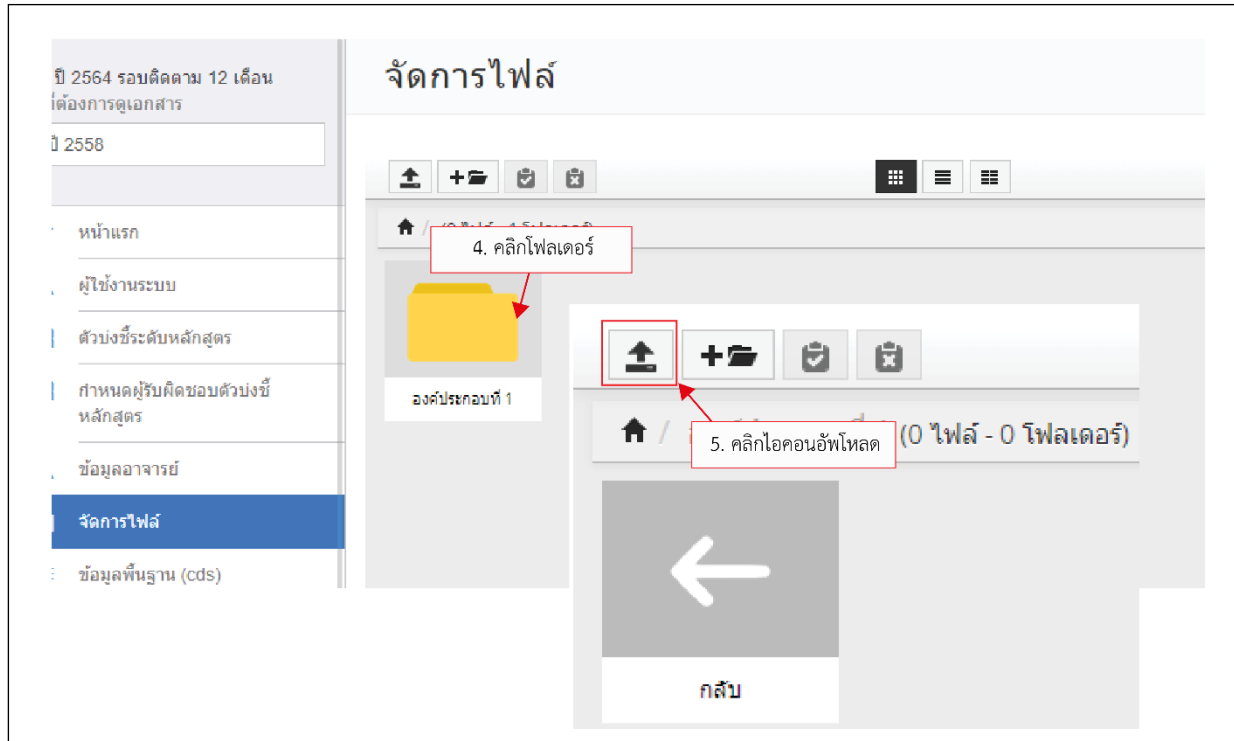
The screenshot shows the PCRU CHE3D interface for assigning responsibility. The 'กำหนดผู้รับผิดชอบตัวบ่งชี้ของหลักสูตร' (Assign Responsibility for Curriculum Indicators) tab is active. A dropdown menu shows 'สาขาวิชา ภาษาอังกฤษ-คสม.' (Faculty: English - CSM) selected. A tree view of curriculum components and indicators is shown, with 'ตัวบ่งชี้ 1.1 การบริหารจัดการหลักสูตรตามเกณฑ์มาตรฐานหลักสูตรที่กำหนดโดยสำนักงานคณะกรรมการการอุดมศึกษา เกณฑ์ ปี 2558' selected. A user selection dropdown shows 'eng2558' selected. A red arrow points to the 'บันทึก' (Save) button at the bottom. A note at the bottom states: 'หมายเหตุ! หากตัวบ่งชี้ที่มีการดำเนินการแล้ว เมื่อเลือกประเมินหลังจากที่ดำเนินการแล้ว ผลการดำเนินการจะถูกลบไปด้วย' (Note! If an indicator has been implemented, when selected for evaluation after implementation, the implementation results will be deleted).

3. การจัดการไฟล์เอกสารหลักฐาน

1. เลือกเมนูจัดการไฟล์
2. คลิกไอคอน 
3. ตั้งชื่อโฟลเดอร์ที่เก็บไฟล์เอกสารหลักฐาน



4. คลิกโฟลเดอร์ที่ได้สร้างไว้
5. คลิกไอคอน  เพื่อไปสู่หน้าต่างอัปโหลดไฟล์เอกสาร



6. คลิกบริเวณพื้นที่ Drop files here to upload

7. ระบบจะปรากฏหน้าต่างให้ค้นหาและเลือกไฟล์ที่ต้องการอัปโหลด

5. คลิกปุ่ม การเรียนการสอน การ Drag & Drop files or click in the area above (modern browsers) and select the files. When the upload is complete, click the 'Return to files list' button.

8. คลิกปุ่ม **◀ กลับไปยังรายการไฟล์** เพื่อกลับไปยังรายการไฟล์

8. คลิกกลับไปยังรายการไฟล์

ระบบแสดงรายการไฟล์ที่ได้อัปโหลด

4. การกรอกข้อมูลพื้นฐาน (Cds)

ข้อมูลพื้นฐาน เป็นหน้าจอเมนูสำหรับให้ผู้ใช้กรอกข้อมูลพื้นฐานที่จำเป็นต่อการใช้งานของตัวบ่งชี้ที่ 2.1,2.2 และ 4.2

1. คลิกเมนูข้อมูลพื้นฐาน (Cds)
2. กรอกข้อมูลพื้นฐาน
3. คลิกปุ่มบันทึกข้อมูล

PCRU CHE3D

ปี 2564 รอบติดตาม 12 เดือน
ปีที่ต้องกรอกเอกสาร
ปี 2566

หน้าแรก
ผู้ใช้งานระบบ
ส่วนซึ่งระดับหลักสูตร

ข้อมูลพื้นฐาน (Cds)

1. คลิกเมนู ข้อมูลพื้นฐาน (Cds)

ข้อมูลพื้นฐาน (CDS) ปี 2564 รอบติดตาม 12 เดือน


ชุดข้อมูล	ข้อมูลพื้นฐาน	ค่าข้อมูล
คุณาณาจารย์ผู้รับผิดชอบหลักสูตร		
S05_01	จำนวนอาจารย์ผู้รับผิดชอบหลักสูตรตามแผนการศึกษา	5.00
S05_02	-ระดับปริญญาตรี	0.00
S05_03	-ระดับ ป.บัณฑิต	0.00
S05_04	-ระดับปริญญาโท	4.00
S05_05	-ระดับ ป.บัณฑิตชั้นสูง	0.00
S05_06	-ระดับปริญญาเอก	1.00
S05_07	จำนวนอาจารย์ผู้รับผิดชอบหลักสูตรที่มีตำแหน่งทางวิชาการ	3.00
S05_08	จำนวนอาจารย์ประจำหลักสูตรที่มีตำแหน่งผู้ช่วยศาสตราจารย์	3.00
S05_09	จำนวนอาจารย์ประจำหลักสูตรที่มีตำแหน่งรองศาสตราจารย์	0.00
S05_10	จำนวนอาจารย์ประจำหลักสูตรที่มีตำแหน่งศาสตราจารย์	0.00
คุณาณาพนัน ติดตามความก้าวหน้าคุณาณาณ		
S15_1	จำนวนบัณฑิตที่ได้รับการประเมินทั้งหมด	20.00
S15_2	คะแนนเฉลี่ยที่ได้จากการประเมินบัณฑิต(คะแนนเต็ม 5)	2.00
S15_3	จำนวนผู้สำเร็จการศึกษาระดับปริญญาตรีทั้งหมด	35.00

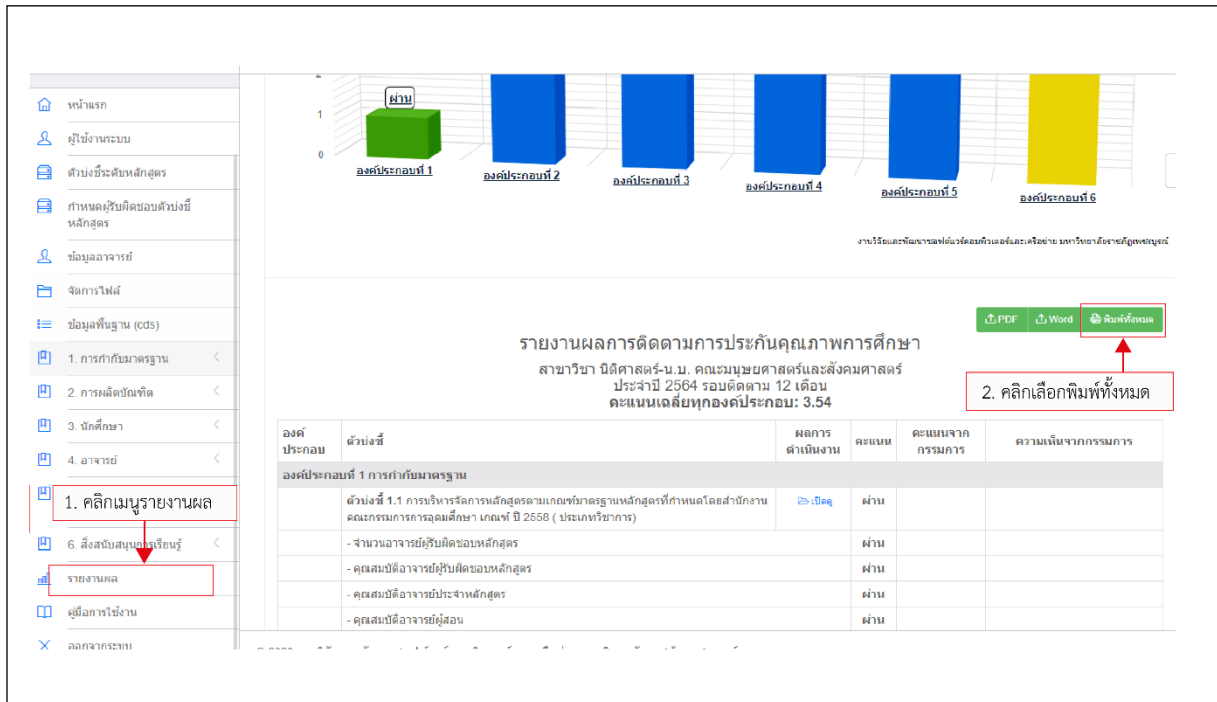
2. กรอกข้อมูลพื้นฐาน

3. คลิกปุ่มบันทึกข้อมูล

บันทึกข้อมูล

6. การบันทึกไฟล์รายงานการประเมินตนเองในรูปแบบ PDF

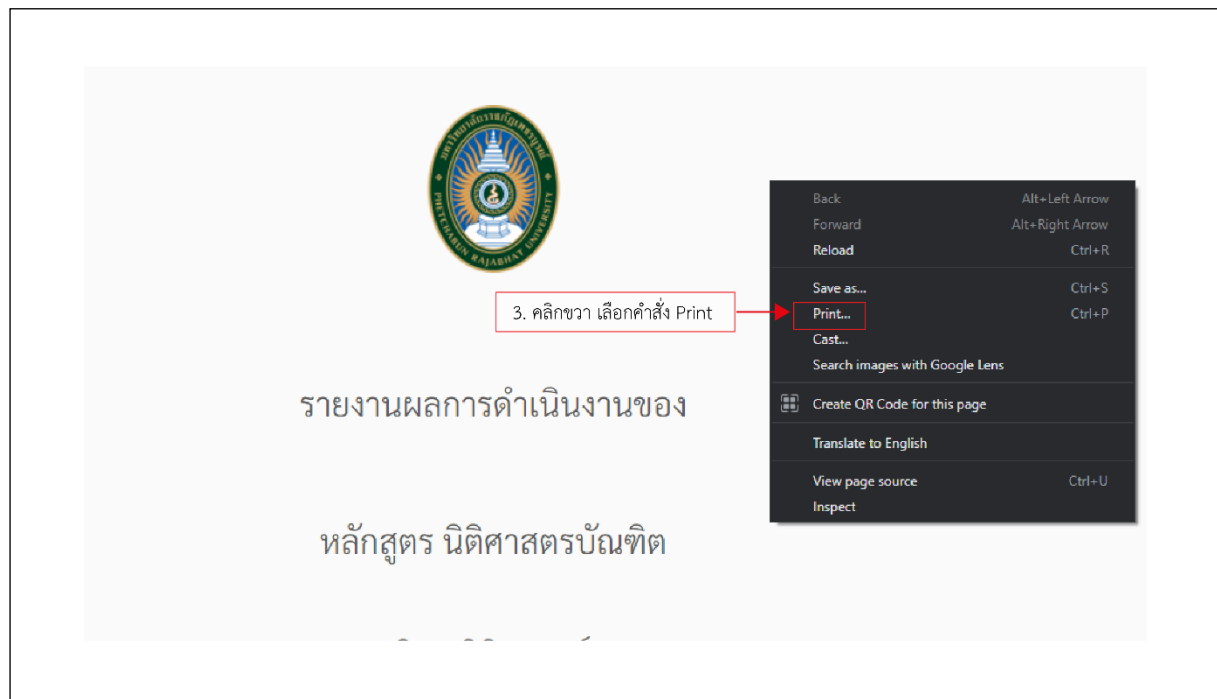
1. คลิกเมนูรายงานผล
2. คลิกเมนู  พิมพ์ทั้งหมด พิมพ์ทั้งหมด



รายงานผลการติดตามการประกันคุณภาพการศึกษา
สาขาวิชา นิติศาสตร์-น.บ. คณะมนุษยศาสตร์และสังคมศาสตร์
ประจำปี 2564 รอบติดตาม 12 เดือน
คะแนนเฉลี่ยทุกองค์ประกอบ: 3.54

องค์ประกอบ	ตัวบ่งชี้	ผลการดำเนินงาน	คะแนน	คะแนนจากกรรมการ	ความเห็นจากกรรมการ
องค์ประกอบที่ 1 การกำกับมาตรฐาน					
	ตัวบ่งชี้ 1.1 การบริหารจัดการหลักสูตรตามเกณฑ์มาตรฐานหลักสูตรที่กำหนดโดยสำนักงานคณะกรรมการการอุดมศึกษา ภาควิชา ปี 2558 (ประเภทวิชาการ)	ผ่าน			
	- จำนวนอาจารย์ผู้รับผิดชอบหลักสูตร	ผ่าน			
	- คุณสมบัติอาจารย์ผู้รับผิดชอบหลักสูตร	ผ่าน			
	- คุณสมบัติอาจารย์ประจำหลักสูตร	ผ่าน			
	- คุณสมบัติอาจารย์ผู้สอน	ผ่าน			

3. คลิกขวาเลือกคำสั่ง Print



รายงานผลการดำเนินงานของ
หลักสูตร นิติศาสตร์บัณฑิต

3. คลิกขวา เลือกคำสั่ง Print

4. เลือกปลายทาง Save as PDF

5. คลิกปุ่ม Save

